

UNIVERSIDADE DE TAUBATE - UNITAU - SP
DEMONSTRAÇÃO DAS VARIAÇÕES PATRIMONIAIS

PERÍODO DE REFERÊNCIA: DEZEMBRO DE 2019

Lei 4.320/64

Valores expressos em R\$

VARIAÇÕES PATRIMONIAIS QUALITATIVAS		
(Decorrentes da Execução Orçamentária)		
	EXERCÍCIO ATUAL	EXERCÍCIO ANTERIOR
VARIAÇÕES PATRIMONIAIS AUMENTATIVAS	219.994.571,17	221.187.999,52
IMPOSTOS, TAXAS E CONTRIBUIÇÕES DE MELHORIA	0,00	0,00
IMPOSTOS	0,00	0,00
TAXAS	0,00	0,00
CONTRIBUIÇÕES DE MELHORIA	0,00	0,00
	0,00	0,00
CONTRIBUIÇÕES	0,00	0,00
CONTRIBUIÇÕES SOCIAIS	0,00	0,00
CONTRIBUIÇÕES DE INTERVENÇÃO NO DOMÍNIO ECONÓMICO	0,00	0,00
CONTRIBUIÇÃO DE ILUMINAÇÃO PÚBLICA	0,00	0,00
	0,00	0,00
EXPLORAÇÃO E VENDA DE BENS, SERVIÇOS E DIREITOS	167.265.610,88	177.047.302,80
VENDA DE MERCADORIAS	0,00	0,00
VENDA DE PRODUTOS	0,00	0,00
EXPLORAÇÃO DE BENS E DIREITOS E PRESTAÇÃO DE SERVIÇOS	167.265.610,88	177.047.302,80
	0,00	0,00
VARIAÇÕES PATRIMONIAIS AUMENTATIVAS FINANCEIRAS	1.802.091,49	1.622.974,63
JUROS E ENCARGOS DE EMPRÉSTIMOS E FINANCIAMENTOS CONCEDIDOS	0,00	0,00
JUROS E ENCARGOS DE MORA	562.426,08	558.117,54
VARIAÇÕES MONETÁRIAS E CAMBIAIS	0,00	0,00
DESCONTOS FINANCEIROS OBTIDOS	0,00	0,00
REMUNERAÇÃO DE DEPÓSITOS BANCÁRIOS E APLICAÇÕES FINANCEIRAS	1.239.665,41	1.064.857,09
OUTRAS VARIAÇÕES PATRIMONIAIS AUMENTATIVAS - FINANCEIRAS	0,00	0,00
	0,00	0,00
TRANSFERÊNCIAS RECEBIDAS	48.642.308,69	39.814.295,11
TRANSFERÊNCIAS INTRA GOVERNAMENTAIS	141.788,60	57.583,44
TRANSFERÊNCIAS INTER GOVERNAMENTAIS	48.500.520,09	39.756.711,67
TRANSFERÊNCIAS DAS INSTITUIÇÕES PRIVADAS	0,00	0,00
TRANSFERÊNCIAS DAS INSTITUIÇÕES MULTIGOVERNAMENTAIS	0,00	0,00
TRANSFERÊNCIAS DE CONSÓRCIOS PÚBLICOS	0,00	0,00
TRANSFERÊNCIAS DO EXTERIOR	0,00	0,00
EXECUÇÃO ORÇAMENTÁRIA DELEGADA	0,00	0,00
TRANSFERÊNCIAS DE PESSOAS FÍSICAS	0,00	0,00
	0,00	0,00
VALORIZAÇÃO E GANHOS COM ATIVOS	1.139,66	2.564,69
REAVLIAÇÃO DE ATIVOS	0,00	0,00
GANHOS COM ALIENAÇÃO	0,00	0,00
GANHOS COM INCORPORAÇÃO DE ATIVOS	1.139,66	2.564,69
GANHOS COM DESINCORPORAÇÃO DE PASSIVOS	0,00	0,00
REVERSÃO DE REDUÇÃO A VALOR RECUPERÁVEL	0,00	0,00
	0,00	0,00
OUTRAS VARIAÇÕES PATRIMONIAIS AUMENTATIVAS	2.283.420,45	2.700.862,29
VARIAÇÃO PATRIMONIAL AUMENTATIVA A CLASSIFICAR	0,00	0,00
RESULTADO POSITIVO DE PARTICIPAÇÕES	0,00	0,00
REVERSÃO DE PROVISÕES E AJUSTES DE PERDAS	151.176,83	0,00
DIVERSAS VARIAÇÕES PATRIMONIAIS AUMENTATIVAS	2.132.243,62	2.700.862,29
	0,00	0,00
VARIACOES PATRIMONIAIS DIMINUTIVAS	193.170.276,60	210.712.599,05
PESSOAL E ENCARGOS	93.816.187,71	95.996.014,87
REMUNERAÇÃO A PESSOAL	76.752.987,27	77.984.359,03
ENCARGOS PATRONAIS	17.062.962,65	18.006.147,04
BENEFÍCIOS A PESSOAL	0,00	0,00
OUTRAS VARIAÇÕES PATRIMONIAIS DIMINUTIVAS - PESSOAL E ENCARGOS	237,79	5.508,80
	0,00	0,00
BENEFÍCIOS PREVIDENCIÁRIOS E ASSISTENCIAIS	0,00	0,00
APOSENTADORIAS E REFORMAS	0,00	0,00
PENSÕES	0,00	0,00

UNIVERSIDADE DE TAUBATE - UNITAU - SP
DEMONSTRAÇÃO DAS VARIAÇÕES PATRIMONIAIS

PERÍODO DE REFERÊNCIA: DEZEMBRO DE 2019

Lei 4.320/64

Valores expressos em R\$


VARIAÇÕES PATRIMONIAIS QUALITATIVAS		
(Decorrentes da Execução Orçamentária)		
	EXERCÍCIO ATUAL	EXERCÍCIO ANTERIOR
BENEFÍCIOS DE PRESTAÇÃO CONTINUADA	0,00	0,00
BENEFÍCIOS EVENTUAIS	0,00	0,00
POLÍTICAS PÚBLICAS DE TRANSFERÊNCIA DE RENDA	0,00	0,00
OUTROS BENEFÍCIOS PREVIDENCIÁRIOS E ASSISTENCIAIS	0,00	0,00
	0,00	0,00
USO DE BENS, SERVIÇOS E CONSUMO DE CAPITAL FIXO	57.208.781,75	55.169.169,64
USO DE MATERIAL DE CONSUMO	5.051.339,07	7.141.207,90
SERVIÇOS	52.157.442,68	48.027.961,74
DEPRECIÇÃO, AMORTIZAÇÃO E EXAUSTÃO	0,00	0,00
	0,00	0,00
VARIAÇÕES PATRIMONIAIS DIMINUTIVAS FINANCEIRAS	5.631.054,55	6.831.533,74
JUROS E ENCARGOS DE EMPRÉSTIMOS E FINANCIAMENTOS OBTIDOS	5.630.029,27	6.829.692,07
JUROS E ENCARGOS DE MORA	1.025,28	0,00
VARIAÇÕES MONETÁRIAS E CAMBIAIS	0,00	0,00
DESCONTOS FINANCEIROS CONCEDIDOS	0,00	0,00
OUTRAS VARIAÇÕES PATRIMONIAIS DIMINUTIVAS - FINANCEIRAS	0,00	1.841,67
	0,00	0,00
TRANSFERÊNCIAS CONCEDIDAS	10.276.089,26	12.674.846,72
TRANSFERÊNCIAS INTRAGOVERNAMENTAIS	10.276.089,26	12.674.846,72
TRANSFERÊNCIAS INTER GVERNAMENTAIS	0,00	0,00
TRANSFERÊNCIAS A INSTITUIÇÕES PRIVADAS	0,00	0,00
TRANSFERÊNCIAS A INSTITUIÇÕES MULTIGOVERNAMENTAIS	0,00	0,00
TRANSFERÊNCIAS A CONSÓRCIOS PÚBLICOS	0,00	0,00
TRANSFERÊNCIAS AO EXTERIOR	0,00	0,00
EXECUÇÃO ORÇAMENTÁRIA DELEGADA	0,00	0,00
OUTRAS TRANSFERÊNCIAS E DELEGAÇÕES CONCEDIDAS	0,00	0,00
	0,00	0,00
DESVALORIZAÇÃO E PERDA DE ATIVOS E INCORPORAÇÃO DE PASSIVOS	16.281.608,06	23.404.803,11
REAVALIAÇÃO, REDUÇÃO A VALOR RECUPERÁVEL E AJUSTE PARA PERDAS	0,00	0,00
PERDAS COM ALIENAÇÃO	0,00	0,00
PERDAS INVOLUNTÁRIAS	559.106,73	599.184,06
DESINCORPORAÇÃO DE ATIVOS	15.722.501,33	22.805.719,05
	0,00	0,00
TRIBUTARIAS	1.509.240,55	1.579.343,39
IMPOSTOS, TAXAS E CONTRIBUIÇÕES DE MELHORIA	0,00	0,00
CONTRIBUIÇÕES	1.509.240,55	1.579.343,39
	0,00	0,00
OUTRAS VARIAÇÕES PATRIMONIAIS DIMINUTIVAS	8.447.314,72	15.056.787,58
PREMIAÇÕES	0,00	0,00
RESULTADO NEGATIVO DE PARTICIPAÇÕES	0,00	0,00
INCENTIVOS	7.996.764,43	8.786.594,63
SUBVENÇÕES ECONÓMICAS	0,00	0,00
PARTICIPAÇÕES E CONTRIBUIÇÕES	0,00	0,00
VPD DE CONSTITUIÇÃO DE PROVISÕES	314.091,68	5.796.227,80
DIVERSAS VARIAÇÕES PATRIMONIAIS DIMINUTIVAS	136.458,61	473.965,15
	0,00	0,00
RESULTADO PATRIMONIAL DO PERÍODO	26.824.294,57	10.475.400,47

VARIAÇÕES PATRIMONIAIS QUALITATIVAS		
	EXERCÍCIO ATUAL	EXERCÍCIO ANTERIOR
INCORPORAÇÃO DE ATIVO	3.584.658,32	1.814.860,55
DESINCORPORAÇÃO DE PASSIVO	12.115.579,17	11.666.913,04
INCORPORAÇÃO DE PASSIVO	0,00	0,00
DESINCORPORAÇÃO DE ATIVO	0,00	0,00


UNIVERSIDADE DE TAUBATE - UNITAU - SP
DEMONSTRAÇÃO DAS VARIAÇÕES PATRIMONIAIS
PERÍODO DE REFERÊNCIA: DEZEMBRO DE 2019




NARA LUCIA PERONDI FORTES
REITORA



FRANCISCO JOSÉ GRANDINETTI
PRO-REITOR DE ECONOMIA E FINANÇAS



FRANCISCO DE ASSIS COELHO
CONTROLADOR INTERNO



CRISTIANE MARCONDES CASTILHO
DIRETORA DE CONTABILIDADE - 1SP254191