

UNIVERSIDADE DE TAUBATE - UNITAU - SP
DEMONSTRAÇÃO DAS VARIAÇÕES PATRIMONIAIS

PERÍODO DE REFERÊNCIA: DEZEMBRO DE 2020

Lei 4.320/64

Valores expressos em R\$

VARIações PATRIMONIAIS QUALITATIVAS		
(Decorrentes da Execução Orçamentária)		
	EXERCÍCIO ATUAL	EXERCÍCIO ANTERIOR
VARIações PATRIMONIAIS AUMENTATIVAS	205.829.448,22	219.994.571,17
IMPOSTOS, TAXAS E CONTRIBUIÇÕES DE MELHORIA	0,00	0,00
IMPOSTOS	0,00	0,00
TAXAS	0,00	0,00
CONTRIBUIÇÕES DE MELHORIA	0,00	0,00
	0,00	0,00
CONTRIBUIÇÕES	0,00	0,00
CONTRIBUIÇÕES SOCIAIS	0,00	0,00
CONTRIBUIÇÕES DE INTERVENÇÃO NO DOMÍNIO ECONÓMICO	0,00	0,00
CONTRIBUIÇÃO DE ILUMINAÇÃO PÚBLICA	0,00	0,00
	0,00	0,00
EXPLORAÇÃO E VENDA DE BENS, SERVIÇOS E DIREITOS	162.408.911,58	167.265.610,88
VENDA DE MERCADORIAS	0,00	0,00
VENDA DE PRODUTOS	0,00	0,00
EXPLORAÇÃO DE BENS E DIREITOS E PRESTAÇÃO DE SERVIÇOS	162.408.911,58	167.265.610,88
	0,00	0,00
VARIações PATRIMONIAIS AUMENTATIVAS FINANCEIRAS	1.057.547,61	1.802.091,49
JUROS E ENCARGOS DE EMPRÉSTIMOS E FINANCIAMENTOS CONCEDIDOS	0,00	0,00
JUROS E ENCARGOS DE MORA	557.500,40	562.426,08
VARIações MONETÁRIAS E CAMBIAIS	0,00	0,00
DESCONTOS FINANCEIROS OBTIDOS	0,00	0,00
REMUNERAÇÃO DE DEPÓSITOS BANCÁRIOS E APLICAÇÕES FINANCEIRAS	500.047,21	1.239.665,41
OUTRAS VARIações PATRIMONIAIS AUMENTATIVAS - FINANCEIRAS	0,00	0,00
	0,00	0,00
TRANSFERÊNCIAS RECEBIDAS	40.183.989,54	48.642.308,69
TRANSFERÊNCIAS INTRA GOVERNAMENTAIS	432.105,06	141.788,60
TRANSFERÊNCIAS INTER GOVERNAMENTAIS	39.751.884,48	48.500.520,09
TRANSFERÊNCIAS DAS INSTITUIÇÕES PRIVADAS	0,00	0,00
TRANSFERÊNCIAS DAS INSTITUIÇÕES MULTIGOVERNAMENTAIS	0,00	0,00
TRANSFERÊNCIAS DE CONSÓRCIOS PÚBLICOS	0,00	0,00
TRANSFERÊNCIAS DO EXTERIOR	0,00	0,00
EXECUÇÃO ORÇAMENTÁRIA DELEGADA	0,00	0,00
TRANSFERÊNCIAS DE PESSOAS FÍSICAS	0,00	0,00
	0,00	0,00
VALORIZAÇÃO E GANHOS COM ATIVOS	50.227,50	1.139,66
REAVALIAÇÃO DE ATIVOS	0,00	0,00
GANHOS COM ALIENAÇÃO	0,00	0,00
GANHOS COM INCORPORAÇÃO DE ATIVOS	50.227,50	1.139,66
GANHOS COM DESINCORPORAÇÃO DE PASSIVOS	0,00	0,00
REVERSÃO DE REDUÇÃO A VALOR RECUPERÁVEL	0,00	0,00
	0,00	0,00
OUTRAS VARIações PATRIMONIAIS AUMENTATIVAS	2.128.771,99	2.283.420,45
VARIAÇÃO PATRIMONIAL AUMENTATIVA A CLASSIFICAR	0,00	0,00
RESULTADO POSITIVO DE PARTICIPAÇÕES	0,00	0,00
REVERSÃO DE PROVISÕES E AJUSTES DE PERDAS	0,00	151.176,83
DIVERSAS VARIações PATRIMONIAIS AUMENTATIVAS	2.128.771,99	2.132.243,62
	0,00	0,00
VARIACOES PATRIMONIAIS DIMINUTIVAS	186.670.783,66	193.170.276,60
PESSOAL E ENCARGOS	88.628.503,59	93.816.187,71
REMUNERAÇÃO A PESSOAL	71.524.237,61	76.752.987,27
ENCARGOS PATRONAIS	17.104.265,98	17.062.962,65
BENEFÍCIOS A PESSOAL	0,00	0,00
OUTRAS VARIações PATRIMONIAIS DIMINUTIVAS - PESSOAL E ENCARGOS	0,00	237,79
	0,00	0,00
BENEFÍCIOS PREVIDENCIÁRIOS E ASSISTENCIAIS	0,00	0,00
APOSENTADORIAS E REFORMAS	0,00	0,00
PENSÕES	0,00	0,00

UNIVERSIDADE DE TAUBATE - UNITAU - SP
DEMONSTRAÇÃO DAS VARIAÇÕES PATRIMONIAIS

PERÍODO DE REFERÊNCIA: DEZEMBRO DE 2020


Lei 4.320/64

Valores expressos em R\$


VARIAÇÕES PATRIMONIAIS QUALITATIVAS		
(Decorrentes da Execução Orçamentária)		
	EXERCÍCIO ATUAL	EXERCÍCIO ANTERIOR
BENEFÍCIOS DE PRESTAÇÃO CONTINUADA	0,00	0,00
BENEFÍCIOS EVENTUAIS	0,00	0,00
POLÍTICAS PÚBLICAS DE TRANSFERÊNCIA DE RENDA	0,00	0,00
OUTROS BENEFÍCIOS PREVIDENCIÁRIOS E ASSISTENCIAIS	0,00	0,00
	0,00	0,00
USO DE BENS, SERVIÇOS E CONSUMO DE CAPITAL FIXO	57.624.030,66	57.208.781,75
USO DE MATERIAL DE CONSUMO	7.708.191,85	5.051.339,07
SERVIÇOS	49.915.838,81	52.157.442,68
DEPRECIÇÃO, AMORTIZAÇÃO E EXAUSTÃO	0,00	0,00
	0,00	0,00
VARIAÇÕES PATRIMONIAIS DIMINUTIVAS FINANCEIRAS	5.472.305,38	5.631.054,55
JUROS E ENCARGOS DE EMPRÉSTIMOS E FINANCIAMENTOS OBTIDOS	5.471.741,64	5.630.029,27
JUROS E ENCARGOS DE MORA	563,74	1.025,28
VARIAÇÕES MONETÁRIAS E CAMBIAIS	0,00	0,00
DESCONTOS FINANCEIROS CONCEDIDOS	0,00	0,00
OUTRAS VARIAÇÕES PATRIMONIAIS DIMINUTIVAS - FINANCEIRAS	0,00	0,00
	0,00	0,00
TRANSFERÊNCIAS CONCEDIDAS	11.619.744,68	10.276.089,26
TRANSFERÊNCIAS INTRAGOVERNAMENTAIS	11.619.744,68	10.276.089,26
TRANSFERÊNCIAS INTER GVERNAMENTAIS	0,00	0,00
TRANSFERÊNCIAS A INSTITUIÇÕES PRIVADAS	0,00	0,00
TRANSFERÊNCIAS A INSTITUIÇÕES MULTIGOVERNAMENTAIS	0,00	0,00
TRANSFERÊNCIAS A CONSÓRCIOS PÚBLICOS	0,00	0,00
TRANSFERÊNCIAS AO EXTERIOR	0,00	0,00
EXECUÇÃO ORÇAMENTÁRIA DELEGADA	0,00	0,00
OUTRAS TRANSFERÊNCIAS E DELEGAÇÕES CONCEDIDAS	0,00	0,00
	0,00	0,00
DESVALORIZAÇÃO E PERDA DE ATIVOS E INCORPORAÇÃO DE PASSIVOS	14.934.869,24	16.281.608,06
REAVALIAÇÃO, REDUÇÃO A VALOR RECUPERÁVEL E AJUSTE PARA PERDAS	0,00	0,00
PERDAS COM ALIENAÇÃO	0,00	0,00
PERDAS INVOLUNTÁRIAS	394.702,71	559.106,73
DESINCORPORAÇÃO DE ATIVOS	14.540.166,53	15.722.501,33
	0,00	0,00
TRIBUTARIAS	1.471.526,98	1.509.240,55
IMPOSTOS, TAXAS E CONTRIBUIÇÕES DE MELHORIA	0,00	0,00
CONTRIBUIÇÕES	1.471.526,98	1.509.240,55
	0,00	0,00
OUTRAS VARIAÇÕES PATRIMONIAIS DIMINUTIVAS	6.919.803,13	8.447.314,72
PREMIAÇÕES	0,00	0,00
RESULTADO NEGATIVO DE PARTICIPAÇÕES	0,00	0,00
INCENTIVOS	6.540.648,16	7.996.764,43
SUBVENÇÕES ECONÔMICAS	0,00	0,00
PARTICIPAÇÕES E CONTRIBUIÇÕES	0,00	0,00
VPD DE CONSTITUIÇÃO DE PROVISÕES	363.974,83	314.091,68
DIVERSAS VARIAÇÕES PATRIMONIAIS DIMINUTIVAS	15.180,14	136.458,61
	0,00	0,00
RESULTADO PATRIMONIAL DO PERÍODO	19.158.664,56	26.824.294,57

VARIAÇÕES PATRIMONIAIS QUALITATIVAS		
	EXERCÍCIO ATUAL	EXERCÍCIO ANTERIOR
INCORPORAÇÃO DE ATIVO	2.673.125,88	3.584.658,32
DESINCORPORAÇÃO DE PASSIVO	13.111.225,92	12.115.579,17
INCORPORAÇÃO DE PASSIVO	0,00	0,00
DESINCORPORAÇÃO DE ATIVO	0,00	0,00


UNIVERSIDADE DE TAUBATE - UNITAU - SP
DEMONSTRAÇÃO DAS VARIAÇÕES PATRIMONIAIS
PERÍODO DE REFERÊNCIA: DEZEMBRO DE 2020



NARA LUCIA PERONDI FORTES
REITORA



FRANCISCO JOSÉ GRANDINETTI
PRO-REITOR DE ECONOMIA E FINANÇAS



FRANCISCO DE ASSIS COELHO
CONTROLADOR INTERNO



CRISTIANE MARCONDES CASTILHO
DIRETORA DE CONTABILIDADE - 1SP254191