


**UNIVERSIDADE DE TAUBATE - UNITAU - SP**  
**BALANÇO FINANCEIRO - DCASP**  
 PERÍODO DE REFERÊNCIA: DEZEMBRO DE 2019  
 INDIVIDUAL


Lei 4.320/64

Valores expressos em R\$


ESPECIFICAÇÃO	EXERCÍCIO		ESPECIFICAÇÃO	EXERCÍCIO	
	ATUAL	ANTERIOR		ATUAL	ANTERIOR
Receita Orçamentária	198.803.329,56	193.023.626,55	Despesa Orçamentária	184.922.838,01	187.548.961,53
Ordinária	0,00	0,00	Ordinária	0,00	0,00
Vinculada	198.803.329,56	193.023.626,55	Vinculada	184.922.838,01	187.548.961,53
Recursos Vinculados à Educação	0,00	0,00	Recursos Vinculados à Educação	0,00	0,00
Recursos Vinculados à Saúde	0,00	0,00	Recursos Vinculados à Saúde	0,00	0,00
Recursos Vinculados à Previdência Social - RPPS	0,00	0,00	Recursos Vinculados à Previdência Social - RPPS	0,00	0,00
Recursos Vinculados à Previdência Social - RGPS	0,00	0,00	Recursos Vinculados à Previdência Social - RGPS	0,00	0,00
Recursos Vinculados à Seguridade Social	0,00	0,00	Recursos Vinculados à Seguridade Social	0,00	0,00
Outras Destinações de Recursos	0,00	0,00	Outras Destinações de Recursos	0,00	0,00
Transferências Financeiras Recebidas	141.788,60	57.583,44	Transferências Financeiras Concedidas	10.276.089,26	12.674.846,72
Transferências Recebidas para a Execução Orçamentaria	0,00	0,00	Transferências Concedidas para a Execução Orçamentaria	0,00	0,00
Transferências Recebidas Independentes de Execução	141.788,60	57.583,44	Transferências Concedidas Independentes de Execução	6.056.222,00	7.460.796,01
Transferências Recebidas para Aporte de Recursos para o RPPS	0,00	0,00	Transferências Concedidas para Cobertura do Déficit Financeiro	4.219.867,26	5.214.050,71
Transferências Recebidas para Aporte de Recursos para o RGPS	0,00	0,00			
Recebimentos Extra-Orçamentários	84.518.720,30	75.533.017,87	Pagamentos Extra-Orçamentários	81.644.415,44	62.014.171,88
Inscrição de Restos a Pagar Não Processados	8.482.847,63	8.594.711,38	Pagamentos de Restos a Pagar Processados	3.412.910,24	2.647.437,38
Inscrição de Restos a Pagar Processados	1.859.339,47	3.412.910,24	Pagamentos de Restos a Pagar Não Processados	6.621.590,76	3.838.992,75
Depósitos Restituíveis e Valores Vinculados	29.394.525,02	32.348.412,60	Depósitos Restituíveis e Valores Vinculados	29.451.092,95	32.060.304,21
Outros Recebimentos Extra-Orçamentários	44.782.008,18	31.176.983,65	Outros Pagamentos Extra-Orçamentários	42.158.821,49	23.467.437,54
Saldo do Exercício Anterior	20.350.970,09	13.974.722,36	Saldo em Espécie do Exercício Seguinte	26.971.465,84	20.350.970,09
Caixa e Equivalentes de Caixa	18.461.736,11	13.974.722,36	Caixa e Equivalentes de Caixa	26.830.534,69	18.461.736,11
Depósitos Restituíveis e Valores Vinculados	1.889.233,98	0,00	Depósitos Restituíveis e Valores Vinculados	140.931,15	1.889.233,98
<b>TOTAL</b>	<b>303.814.808,55</b>	<b>282.588.950,22</b>	<b>TOTAL</b>	<b>303.814.808,55</b>	<b>282.588.950,22</b>



NARA LUCIA PERONDI FORTES  
REITORA



FRANCISCO JOSÉ GRANDINETTI  
PRO-REITOR DE ECONOMIA E FINANÇAS



FRANCISCO DE ASSIS COELHO  
CONTROLADOR INTERNO



CRISTIANE MARCONDES CASTILHO  
DIRETORA DE CONTABILIDADE - 1SP254191