

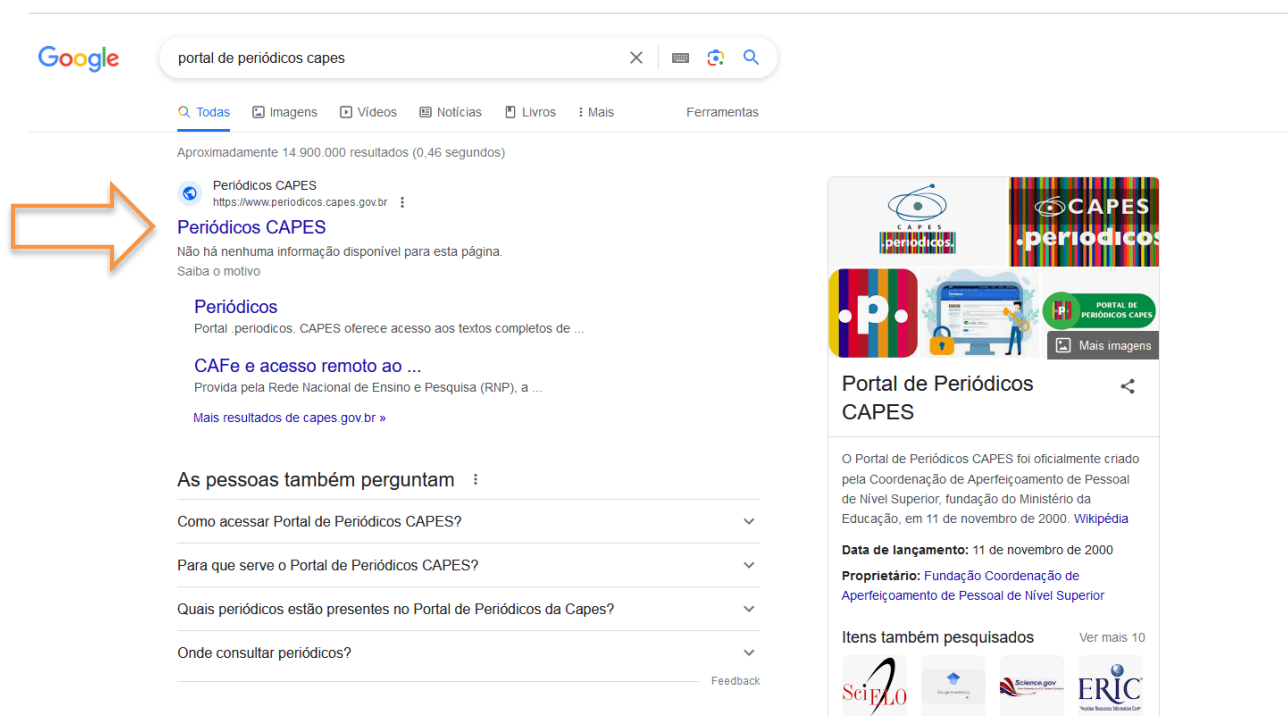
Universidade de Taubaté Centro de Pesquisa Bibliográfica (CPB)

Passo a Passo de acesso ao Portal de Periódicos da Capes pelo acesso CAFe

Seja bem-vindo (a) a este tutorial simplificado de como ter acesso integral aos periódicos do Portal de Periódicos da Capes conectado na rede Unitau e fora da rede. Você pode acessar o caminho de qualquer notebook, computador, tablet ou celular com internet.

Veja abaixo o passo a passo de como proceder.

1. Acesse o site de busca Google e procure por Portal de Periódicos da Capes. Clique na primeira opção que aparecer na busca.



The image shows a Google search interface. The search bar contains the text "portal de periódicos capes". Below the search bar, there are tabs for "Todas", "Imagens", "Vídeos", "Notícias", "Livros", and "Mais", along with a "Ferramentas" link. The search results show approximately 14,900,000 results in 0.46 seconds. The first result is "Periódicos CAPES" with the URL "https://www.periodicos.capes.gov.br". An orange arrow points to this result. Below the main result, there are sections for "Periódicos" and "CAFe e acesso remoto ao ...". On the right side, there is a featured snippet for "Portal de Periódicos CAPES" with a description, launch date (11 de novembro de 2000), and owner information. At the bottom, there are "Itens também pesquisados" including SciELO, Science.gov, and ERIC.

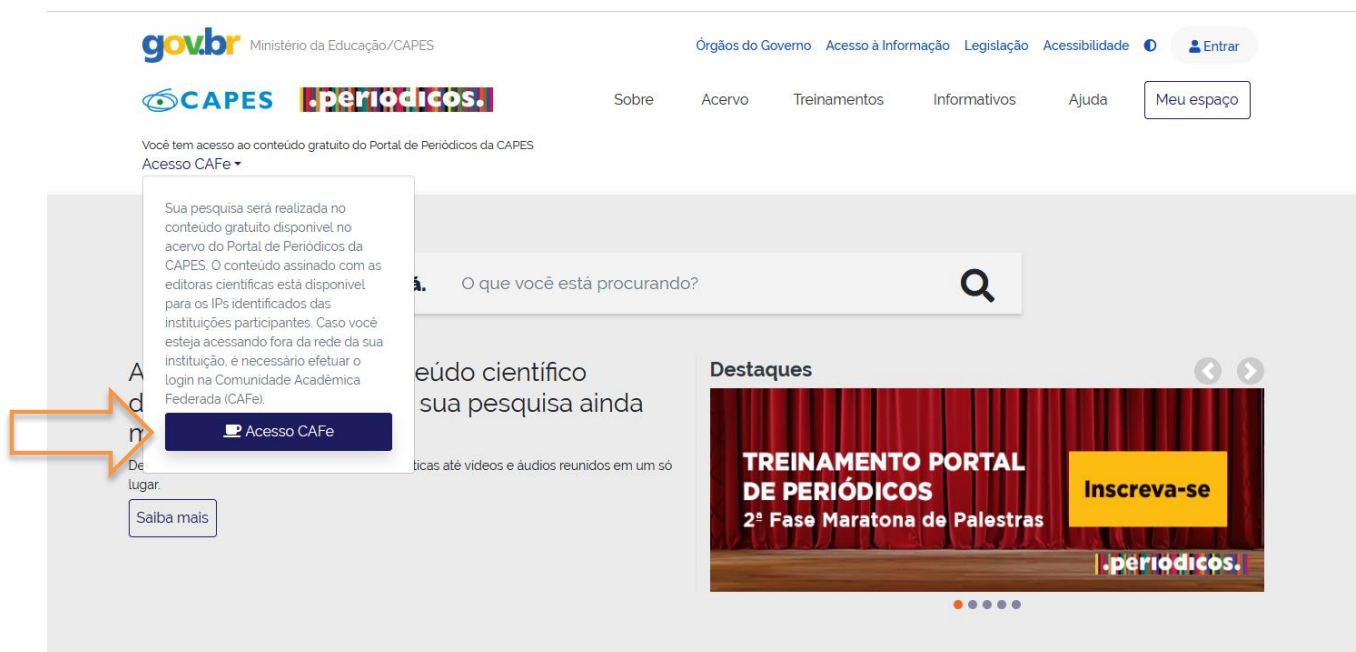
PARA QUEM ESTÁ CONECTADO NA REDE DA INSTITUIÇÃO

2. Ao abrir a página do Portal de Periódicos da Capes, observe que está registrado “Você está acessando esse portal por: UNITAU”.

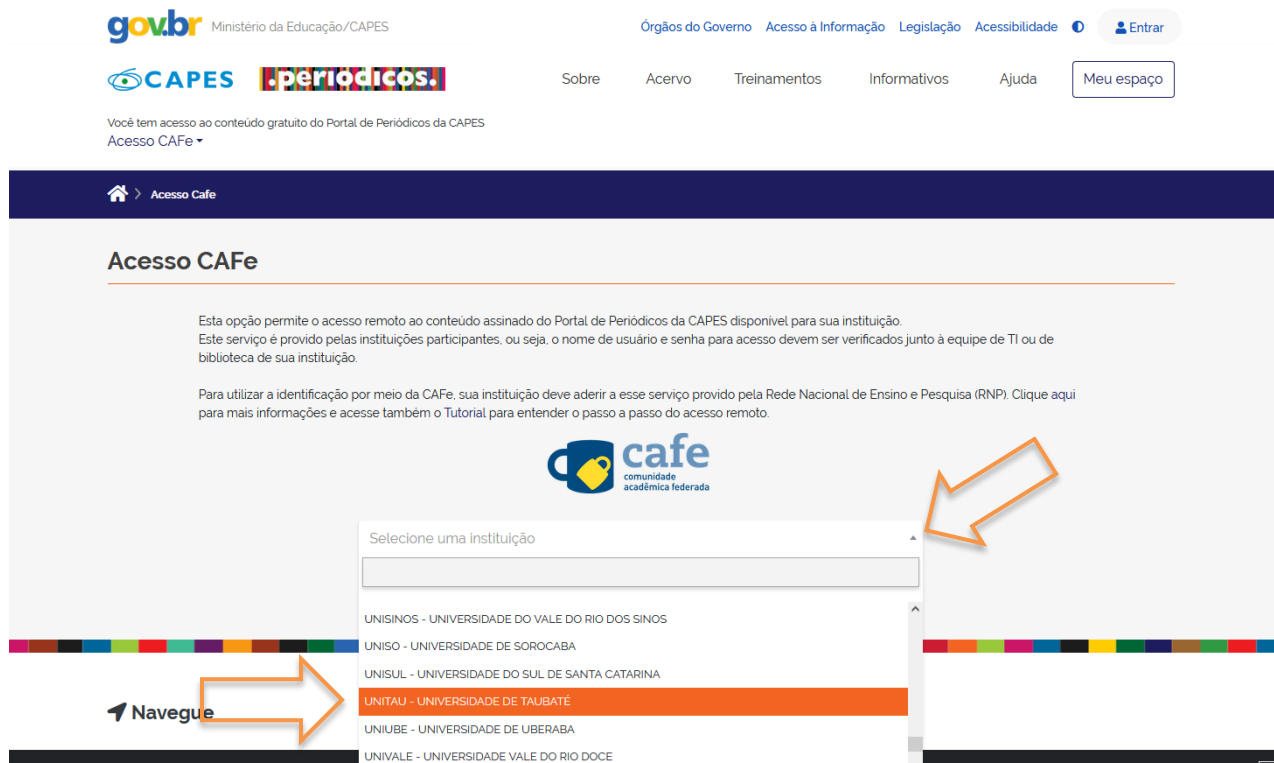
The screenshot displays the top navigation bar of the CAPES .periódicos portal. On the left, the logos for 'gov.br' (Ministério da Educação/CAPES) and 'CAPES .periódicos.' are visible. On the right, there are links for 'Órgãos do Governo', 'Acesso à Informação', 'Legislação', 'Acessibilidade', and 'Entrar'. Below these, a secondary menu includes 'Sobre', 'Acervo', 'Treinamentos', 'Informativos', 'Ajuda', and 'Meu espaço'. A notification box on the left states: 'Você está acessando esse portal por: UNITAU' with a link for 'Acesso CAFe'. Below the navigation is a search bar with the text 'olá. O que você está procurando?' and a magnifying glass icon. The main content area features a text block on the left: 'Aqui você encontra conteúdo científico diversificado para deixar sua pesquisa ainda melhor. Desde livros, normas técnicas, patentes e estatísticas até vídeos e audios reunidos em um só lugar.' with a 'Saiba mais' button. On the right, a 'Destaques' section shows a banner for 'TREINAMENTO PORTAL DE PERIÓDICOS 2ª Fase Maratona de Palestras' with an 'Inscreva-se' button and the .periódicos. logo.

PARA QUEM ESTÁ FORA DA REDE DA INSTITUIÇÃO

2.1 Ao abrir a página do Portal de Periódicos da Capes, selecione a opção “Acesso CAFe” , para obter acesso integral à base de dados de forma remota.



3. Clique na “seta para baixo” para abrir a caixa, onde estão as Universidades que possuem convênio com a Capes.



4. Selecione “UNITAU – Universidade de Taubaté” no buscador, clique em “Enviar”.

gov.br Ministério da Educação/CAPES

Órgãos do Governo Acesso à Informação Legislação Acessibilidade Entrar

CAPES .periódicos. Sobre Acervo Treinamentos Informativos Ajuda Meu espaço

Você tem acesso ao conteúdo gratuito do Portal de Periódicos da CAPES
Acesso CAFe

Acesso CAFe

Esta opção permite o acesso remoto ao conteúdo assinado do Portal de Periódicos da CAPES disponível para sua instituição. Este serviço é provido pelas instituições participantes, ou seja, o nome de usuário e senha para acesso devem ser verificados junto à equipe de TI ou de biblioteca de sua instituição.

Para utilizar a identificação por meio da CAFe, sua instituição deve aderir a esse serviço provido pela Rede Nacional de Ensino e Pesquisa (RNP). Clique aqui para mais informações e acesse também o Tutorial para entender o passo a passo do acesso remoto.

cafe
comunidade acadêmica federada

UNITAU - UNIVERSIDADE DE TAUBATÉ

Enviar

5. Aparecerá uma tela de Login em que você colocará seu nome de usuário e senha que você utiliza para acessar a rede Wi-Fi da UNITAU (caso você não tenha, solicite para a equipe da TI pelo e-mail **suporte@unitau.br**, enviando seu nome completo e RA, que eles enviarão os dados por e-mail). Após preencher o campo “Seu usuário de acesso a rede sem fio da Universidade” e Senha (senha utilizada no acesso à rede Wi-Fi) clique no botão “Entrar” abaixo.

Acesso pela instituição:

UNITAU
Universidade de Taubaté

Seu usuário de acesso a rede sem fio da Universidade

Senha

Salvar meu login

Entrar

6. A tela inicial do Portal de Periódicos da Capes irá aparecer “Você está acessando esse portal por: UNITAU”, agora você está acessando de forma completa o Portal de Periódicos da Capes, pela UNITAU.

The screenshot shows the homepage of the CAPES .periodicos portal. At the top left, there is the 'gov.br' logo and the text 'Ministério da Educação/CAPES'. To the right, there are navigation links: 'Órgãos do Governo', 'Acesso à Informação', 'Legislação', 'Acessibilidade', and 'Entrar'. Below these, there are more links: 'Sobre', 'Acervo', 'Treinamentos', 'Informativos', 'Ajuda', and a 'Meu espaço' button. A notification banner at the top left states 'Você está acessando esse portal por: UNITAU' and 'Acesso CAPE'. The main content area features a search bar with the text 'Olá. O que você está procurando?' and a magnifying glass icon. Below the search bar, there is a text block: 'Aqui você encontra conteúdo científico diversificado para deixar sua pesquisa ainda melhor.' followed by 'Desde livros, normas técnicas, patentes e estatísticas até vídeos e audios reunidos em um só lugar' and a 'Saiba mais' button. To the right, there is a 'Destaques' section with a red curtain background. The main text in this section reads 'TREINAMENTO PORTAL DE PERIÓDICOS' and '2ª Fase Maratona de Palestras'. A yellow button says 'Inscreva-se'. The CAPES .periodicos logo is at the bottom right of the banner. There are navigation arrows and a progress indicator below the banner.